

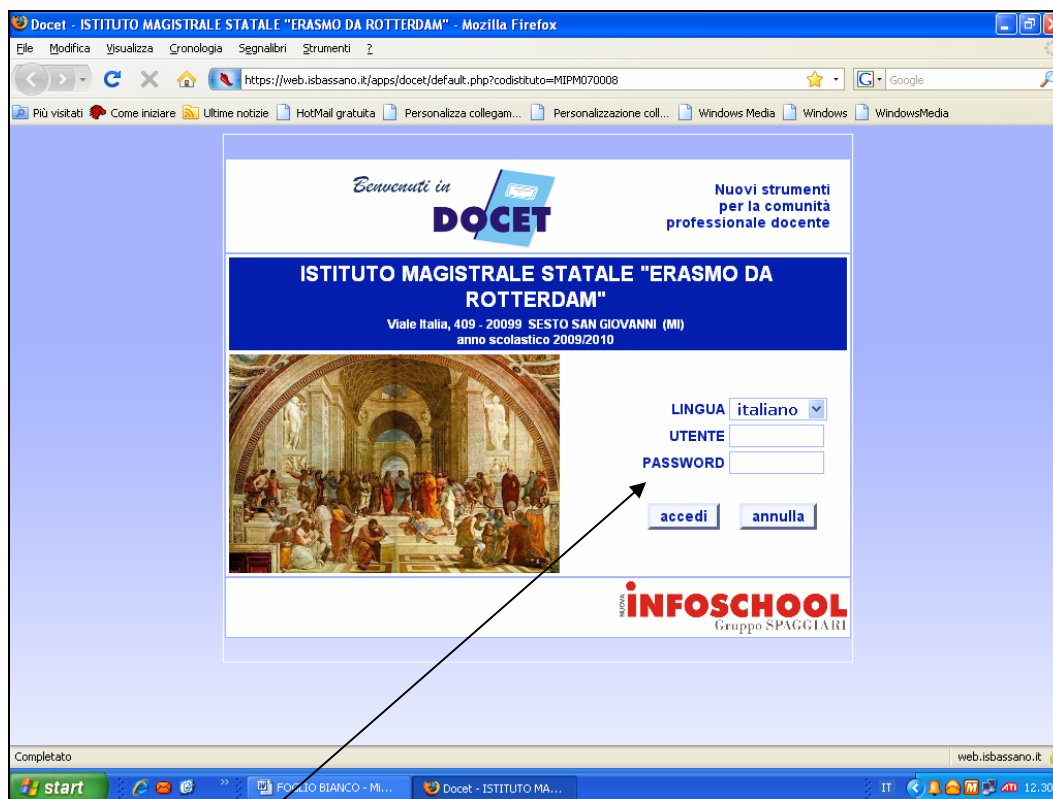
ISTRUZIONI PER L'INSERIMENTO DI VOTI E ASSENZE

Entra nel sito dell'Istituto www.erasmosesto.eu

docenti, ATA e DSGA

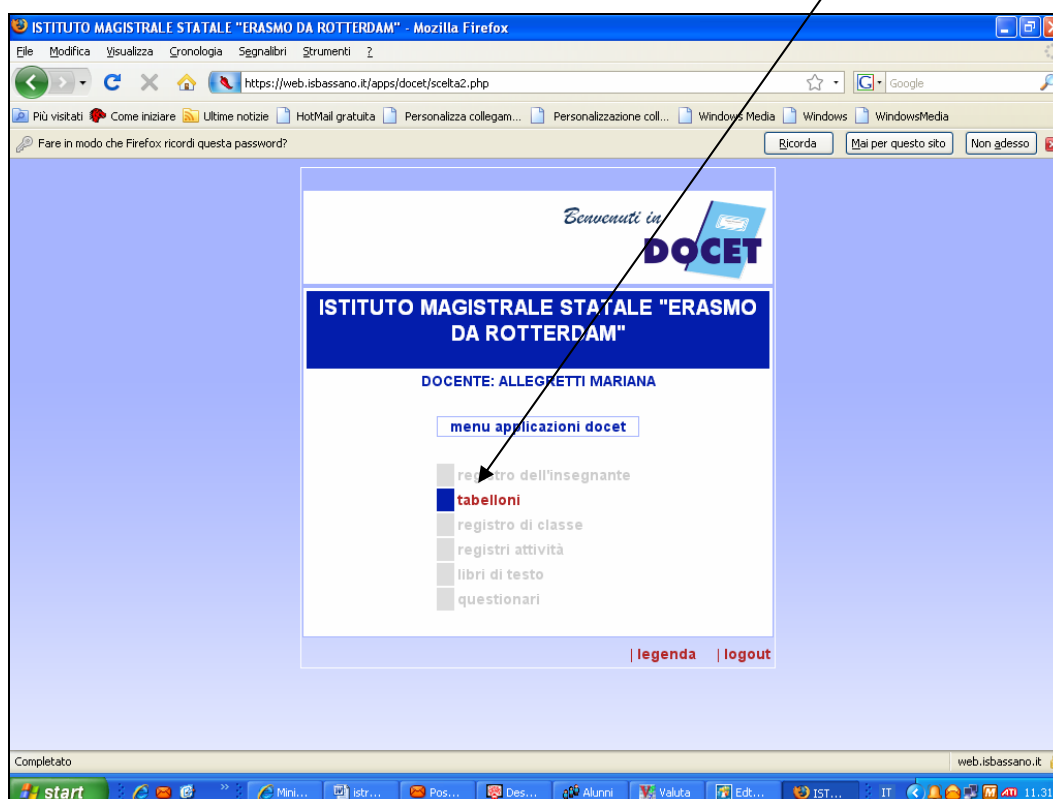
poi **impegni nell'a.s. 2010/11**

quindi, nello spazio "**Voti 1°quadrimestre**", clicca su **inserimento voti**



Inserisci **UTENTE** e **PASSWORD** che ti sono stati forniti
poi clicca su **accedi**

Apparirà una schermata con il tuo nome: clicca su **tabelloni**;



quindi sulla **materia** della **classe** che ti interessa

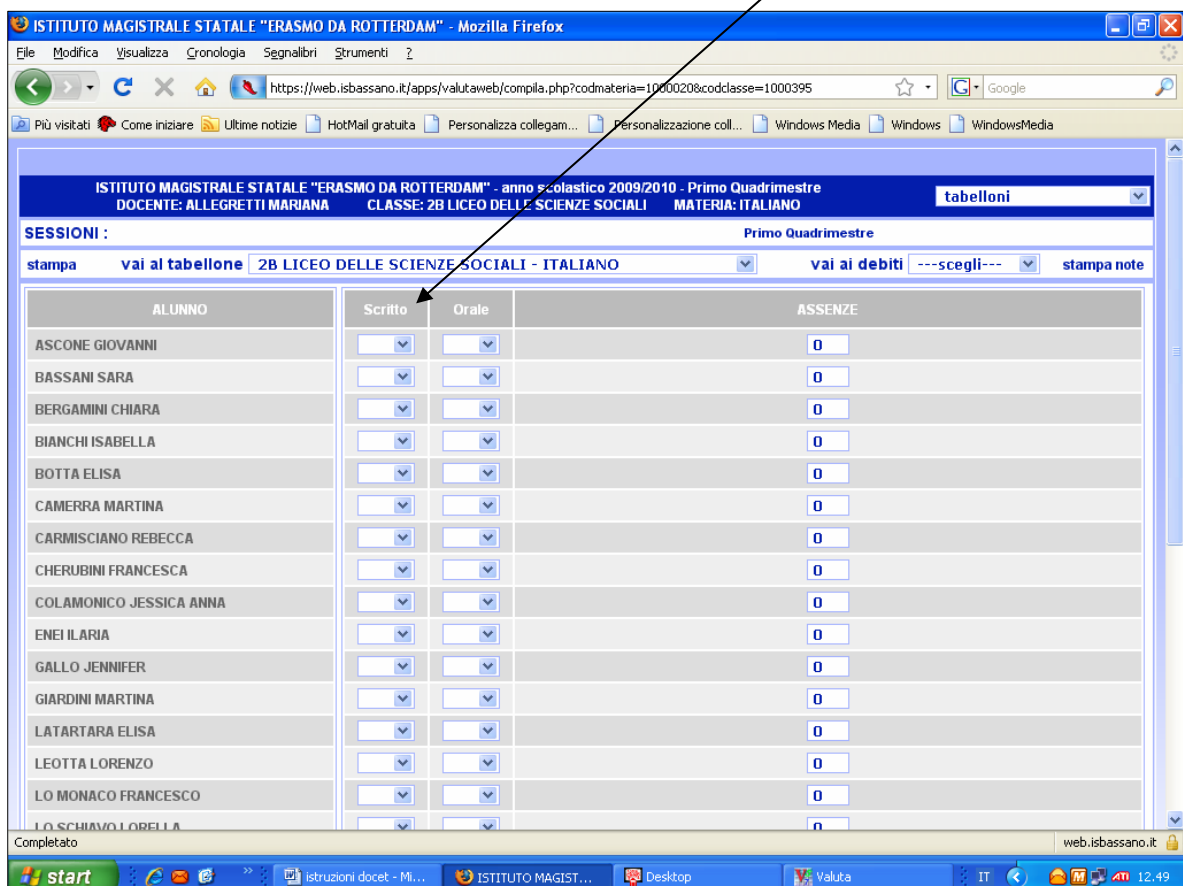


Inserisci i voti proposti e le assenze cliccando col mouse sulla freccina ▼ e selezionando il voto.

Puoi proseguire utilizzando la **tastiera numerica e il tasto TAB** per lo spostamento in orizzontale.

Al termine del caricamento, se si vogliono salvare i dati inseriti, cliccare **sempre** sul pulsante **salva** (sul fondo della schermata). Comparirà la scritta:

"I dati sono stati inseriti con successo"
Ritorna al menu principale



E' possibile entrare ed uscire più volte dalla singola materia/classe per completare o rivedere il caricamento.

Per cambiare utente cliccare sul pulsante **logout**: si torna in prima pagina ove sarà necessario inserire nuovamente nome utente e password. Se non si vuole uscire completamente cliccare sul tasto **menu**.

Si ricorda che ciascun **coordinatore** di classe dovrà inserire il voto di **CONDOTTA** quale mera proposta soggetta a discussione in fase di scrutinio.



RICORDA: **La raccolta di voti e assenze da parte della segreteria didattica alunni avverrà entro le ore 12,00 di 2 giorni lavorativi prima dello scrutinio (VEDI CALENDARIO!)**

Oltre tale termine la segreteria non accetterà inserimenti.

Per eventuali difficoltà o chiarimenti rivolgersi a **Manuela** segreteria didattica alunni.

Buon lavoro